



„Ich helfe dir, dein  
Höchstes Potential zu entfalten  
und alles zu wandeln,  
was dich hindert.“



[www.die-seelen-schamanin.de](http://www.die-seelen-schamanin.de)

Britta Lambert

Intuitive Aura-Chirurgie

---

## Erweitere Deine Heil- Fähigkeiten und starte erfolgreich daraus Deine berufliche Existenz

Ein intuitiver Weg zur Aura-Chirurgie

# Intuitive Aura-Chirurgie

## Was ist Aura-Chirurgie?

### **Jede Krankheit hat eine Ursache, die in den Zellen des Körpers gespeichert ist.....**

Diese Ursachen, die in der Aura des einzelnen und damit in jeder Zelle des Körpers gespeichert sind, können unterschiedlichster Herkunft sein. Man nennt diese zelluläre Erinnerungen oder das sogenannte Zell-Gedächtnis.

#### **Sie können aus**

- ✔ Einem Übermaß an negativen Gefühlen und Gedanken
- ✔ Traumatischen Erlebnissen der Kindheit, oft schon im Mutterleib
- ✔ Informationen, die wir von unseren Vorfahren übernommen haben
- ✔ Erfahrungen aus anderen Leben
- ✔ Kollektiven Weltanschauungen
- ✔ Schwüren, Gelübden
- ✔ ....

resultieren...

- ✔ Manchmal genügt nur der Gedanke oder die Erinnerung an ein Ereignis, um im Körper nachweisbare Stresshormone zu produzieren...
  
- ✔ Probleme, jedweder Art, die wir von unseren Vorfahren übernommen haben, sind häufig nicht genetischer Herkunft, sondern es handelt sich vielmehr um eine Information, die von Generation zu Generation weiter übertragen wurde...Das erklärt z.B. Ereignisse, wie dass alle Männer einer Abstammungslinie im Alter von ca. 60 Jahren einen Schlaganfall bekamen: Der Ur-Großvater, der Großvater, der Vater, der Sohn...
  
- ✔ Ebenso können Symptome durch „falsches“ Verhalten entstehen.  
Führt man dem Körper über längere Zeit z.B. zu viel Giftstoffe zu, wird er darauf reagieren.
  
- ✔ Jedes Ereignis, das wir bewusst oder unbewusst erleben, jedes Gedanken- oder Emotionsmuster, das Menschen die uns nahestehen bewusst oder unbewusst an uns übermittelt haben und letztlich jeder achtsame oder unachtsame Umgang mit unserem Körper ist in unserer Aura als Information gespeichert.
  
- ✔ Die Summe an Informationen, die in unserer Aura und somit in unseren Zellen gespeichert sind, spiegelt sich in

unserem Körper oder in unserem materiellen Leben wieder.

**Löst man diese Ursache auf, kann der Körper seine Selbstheilungskräfte aktivieren und die Symptome können sich auflösen.**

„**Operiert**“ man lediglich am Symptom, kann der Körper sich immer wieder neue Wege suchen, um dasselbe Symptom wieder - oder aber auch ein vollkommen anderes - entstehen zu lassen.

**Also Intuitive Aura-Chirurgie behandelt immer die Ursache & das Symptom!**

## Wie funktioniert Aura-Chirurgie?

Im Rahmen der Aura-Chirurgie wird zunächst nach der Ursachen, nach dem Kern eines Symptoms geforscht.

Dann wird das energetische Muster dieser Ursache aufgelöst.

Im nächsten Schritt werden konkrete „energetische chirurgische“ vollkommen schmerzfreie Eingriffe in der Aura des Klienten vorgenommen – ohne den Körper zu berühren.

Auf diese Weise **können in manchen Fällen sehr schnell Symptome aufgelöst werden.**

Um „operative Eingriffe“ in der Aura durchzuführen, arbeitet der Behandelnde **im Energiefeld des Klienten** oder **stellvertretend an Modell-Abbildungen**. Das können z.B. Bilder, Skizzen oder auch plastische Modelle wie z.B. das Skelett-Modell einer Wirbelsäule oder des Kiefers sein. Dabei wird der Körper nicht berührt, es wird lediglich außerhalb des Körpers eines Menschen gearbeitet.

### **Was ist mit Aura-Chirurgie alles behandelbar?**

Mit Aura-Chirurgie ist fast jedes Symptom behandelbar, egal ob es sich um ein psychisches, materielles oder körperliches Problem handelt: z.B.

Zahnprobleme  
Kopfschmerzen  
Entzündungen  
Knochenprobleme  
Probleme der Wirbelsäule  
Knoten  
Allergien  
Chronische Erkrankungen  
Depressionen  
Traumata  
...

Es wird dabei nicht im medizinischen Sinne gearbeitet, sondern die gespeicherten Muster, also die Ursachen der Störungen werden aufgelöst. Das Wort „Heilung“ bezieht sich also immer auf die zugrunde liegenden energetischen Muster.

Aura – Chirurgie **ersetzt nie den Besuch beim Arzt oder Heilpraktiker** und ist auch kein Medikamentenersatz. Auch stellt Aura-Chirurgie im ärztlichen Sinne **keine Diagnose- oder Therapieform** dar. [Bitte niemals von Arztbesuchen abraten]

Aura-Chirurgie stärkt generell die Fähigkeit, die Verantwortung für das eigene Leben übernehmen zu können, **da zelluläre Erinnerungen die Stress auslösen, gelöscht werden können.**

# Die Grundvoraussetzungen

## 1. Vertrauen

Mein **Vertrauen in mich und meine Fähigkeiten...**

Was ist Vertrauen? **Eine Wahl!**

Was ist Zweifel? **Eine Wahl!**

## 2. Hingabe

Wir heilen nichts und niemanden.... Wir sind Kanal durch den Heilung geschehen darf.

Heilung geschieht durch uns in dem wir uns hingeben.  
Hingeben dem Göttlichen:

**„Dein Wille geschehe!**

**Damit auf die Erde kommen darf, was kommen soll!“**

Das Wissen...mir wird gezeigt. Je mehr ich mich hingabe und dem Prozess vertraue desto mehr bekomme ich gezeigt.

Hingabe kann man nicht tun. Hingabe lässt man geschehen.

### 3. Erdung

#### **Meines Energiefeldes:**

Um Heilung fließen zu lassen - „zu channeln“ – müssen wir im Körper sein.

#### **Des Energiefeldes des Klienten:**

Um Heilung im Empfang nehmen zu können, muss der Klient im Körper sein.

In beiden Fällen gilt:

Der Postbote kann nur ein Paket abgeben, wenn jemand zu Hause ist ...!

### 4. Reines / Deblockiertes Energiefeld

Manche Verletzungen oder negative Erfahrungen bringen wir aus anderen Leben mit. Das sind **karmische Wunden**, die schon längst eine unsichtbare Wunde in unserem Energiefeld verursacht haben.

Manche Verletzungen unseres Energiefeldes aus diesem Leben sind so schwer, dass sich Blockaden bilden.



Es ist sehr wichtig, **unser Energiefeld zu deblockieren, damit die göttliche Energie rein und unverfälscht und so hochfrequent wie möglich durch uns fließen kann.**

Es ist wichtig, blockierende karmische Dinge aufzulösen, denn wenn wir z.B. in einem Leben die Erfahrung gemacht haben, dass wir aufgrund von Heilkünsten verspottet, geächtet oder gar getötet wurden, so wird **unser Energiesystem dagegen rebellieren, sich für alte Fähigkeiten zu öffnen.**

Oftmals wurde in einem **Todeskampf sogar ein Schwur** abgelegt.

„Das tue ich nie wieder...“

Und dann ist unser Seelenauftrag blockiert....

Bsp.: Als ich zu channeln begann, bekam ich eine fürchterliche Ohrenentzündung. Sehr schmerzhaft und lange. Sie wollte einfach nicht verschwinden.

Ich habe dann erfahren, dass ich aufgrund meiner Channelingbegabung in einigen Leben getötet wurde.

Die Weisheit meiner Seele brachte diese alte Gabe in mein Bewusstsein und mein ganzes Energiefeld rebellierte. Ich hatte einst geschworen, „niemals mehr auf die Stimme von Spirit zu hören, weil ich sonst umkomme“. Diesen alten Schwur, diese alte Erfahrung, diese alte Verletzung löste ich auf und von dem

Moment an, heilte mein Ohr.

Das Energiefeld des Heilers muss also von solchen karmischen Blockaden rein sein!

## 5. Verbindung mit unserem eigenen alten Wissen

Fakt ist, wenn es Dich zur Aura-Chirurgie zieht, dann trägst Du das als Erfahrung bzw. Wissen Deiner Seele in Dir gespeichert.

Es geht darum, dass Du **Deinen ganz eigenen intuitiven Zugang zur und zum Umgang mit Aura-Chirurgie** findest! Dass Du Dich an Dein Wissen erinnerst und dies gemeinsam mit dem, was Du jetzt in diesem Moment schon weißt, (welche Heilkünste, welches Wissen, etc. Du evt. schon praktizierst) in Dein Bewusstsein bringst!

## 6. Die Absicht

Das Wichtigste beim Heilen - egal mit welcher Methode und ob wir uns selbst oder andere Heilen - ist unsere **Absicht**.

Jede Heilung sollte immer aus einer Haltung von Liebe, Mitgefühl, Güte und Vergebung geschehen.

Die Technik bzw. die Methode ist immer zweitrangig.

Die Geistige Welt bietet uns eine große Hilfestellung an, um

1. uns von karmischen Wunden die unsere Heiltätigkeit einschränken könnten zu befreien und zu reinigen
2. Das Wissen unserer Seele in unser Bewusstsein zu bringen (Erdstern-Aktivierung)
3. Unseren Weg in Richtung unseres Auftrags zu beschleunigen und in unser Leben zu bringen.

Das geschieht durch das **10. Siegel ANYNA**

Durch die **Aktivierung des Erdsterns bringen wir alte Fähigkeiten und Erfahrungen in unser Bewusstsein**. Sind diese Erfahrungen negativ besetzt, **reinigen wir diese mit ANYNA unmittelbar!** Außerdem bringt uns ANYNA in die **Erdung**.

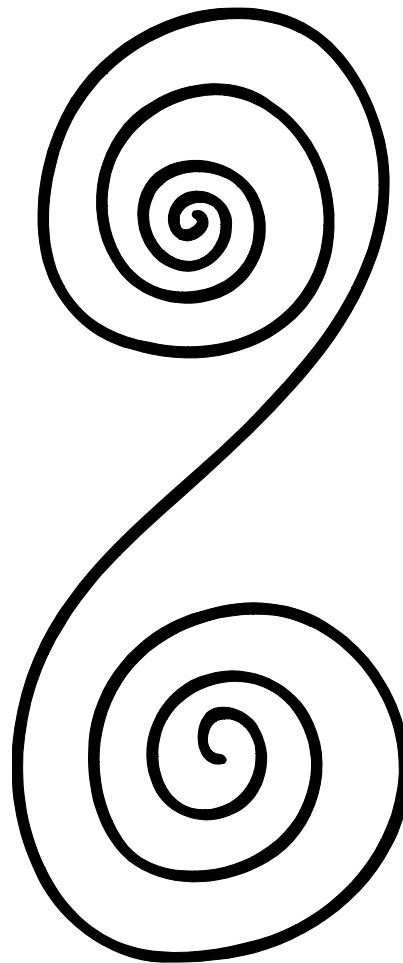
Die Erdsternaktivierung sollte immer wieder gemacht werden. Je öfter wir unseren Erdstern aktivieren desto reiner wird unser Feld, desto mehr „altes Wissen“ bringen wir in unser Bewusstsein und desto schneller agieren wir in Richtung unseres Seelenplanes.

**Je reiner unsere Aura und unsere Chakren sind desto mehr Lichtenergie können wir aufnehmen, halten und weitergeben. Desto klarer sehen und erkennen wir!**

## Erdstern-Aktivierung & Reinigung unserer Aura:

Mit dem zehnten Siegel

# ANYNA



### **Bedeutung:**

*„Göttliche Urkraft, das vollkommene Licht in freudiger  
Verschmelzung mit dem Kosmos.*

*Göttliche Verschmelzung mit der Materie.“*

**Anyna codiert deinen Lichtkörper in deinem physischen Körper.**

Anyna hilft dir dabei, deinen Lichtkörper voll zu aktivieren, während du in deinem physischen Körper bist.

Anyna hilft dir dabei, dein **höchstes Seelenpotenzial auf dem Planeten Erde zu erden**, zu leben, auszudrücken in allen Aspekten.

Anyna hilft dir dabei, alle nötigen **Veränderungen**, die für dein höchstes Seelenwohl erforderlich sind, **anzuschieben** und auszuführen.

Anyna hilft dir, **ins Handeln zu kommen**. Anyna bringt dich in Bewegung. Anyna bringt dich in die Aktivität. Anyna hilft dir, **längst überfällige Entscheidungen zu treffen und Wege zu gehen, die du schon lange gehen wolltest**.

Anyna beschleunigt jede Veränderung in Richtung deines höchstmöglichen Seelenpotenzials.

Anyna **sprengt die Ketten der Trägheit**, des Zögerns, des Zweifelns.

Anyna hilft dir, deinen Himmel auf dem Planeten Erde zu erschaffen.

Anyna hilft dir, **alles zu ERDEN was du jemals warst, gemeinsam mit dem was du heute bist**.

Das bedeutet, das gesamte Wissen deiner Seele: **die Summe aller Erfahrungen, die du jemals im gesamten**

**Universum, im gesamten Kosmos gesammelt hast – die erhabensten Aspekte dieses Wissens, das Wissen, wie du deinen Seelenauftrag in seiner Vollendung lebst – deine Seelenessenz.**

Anyna **erdet alles** was du jemals warst, alles was du bist und alles was du jemals sein kannst. **Alles Potenzial.**

Anyna hilft dir, dieses Wissen nicht nur zu erfahren, sondern auf dem Planeten zu erden. Und das bedeutet, ins Handeln zu kommen. **Als deine Seele aktiv zu werden**, deine Seele auszudrücken in ihrer vollendeten Weisheit, deine Seele zu leben. Und wenn du deine Seele lebst, bist du frei von Angst, was andere von dir denken können, oder wie du deinen Lebensunterhalt finanzierst. Du lebst die Freiheit deiner Seele und erdest diese.

Anyna erdet deine **göttliche Blaupause** auf dem Planeten. In deiner göttlichen Blaupause gibt es keine Blockaden. Deine göttliche Blaupause ist auf der Erde der Adam Kadmon – der perfekte Mensch. Wenn du diesen erdest, gibt es keine Krankheiten, keine Blockaden mehr.

Anyna verankert deine göttliche Blaupause in dir und du passt dich dieser Schwingung an.

Anyna hilft dir, deinen Lichtkörper voll zu aktivieren, während du im Körper bist.

Anyna verankert die göttliche bedingungslose Liebe auf dem Planeten.

Anyna hilft dir kompromisslos in höchster Freude und Liebe, deinen Seelenweg zu gehen, wenn du dazu bereit bist.

Mit Anyna kannst du Gott fühlen und erleben.

Mit Anyna wirst du zu deinem Kosmos der sich mit Gott voll und ganz verbindet.

Wenn du dich voll und ganz mit Anyna verbinden möchtest, wenn du die **höchste Antwort oder Lösung auf deine Frage** suchst, oder dein Seelenpotenzial erden möchtest, dann visualisiere, wie du inmitten des Siegels stehst. Chante 33 Mal Anyna. Nimm dabei wahr, wie alles **Wissen deiner Seele** bzw. die Lösungen auf deine Probleme und Fragen, was immer du in dein Bewusstsein, in dein Leben, auf die Erde bringen möchtest, von dem Ort über deinem Kopf (also von der oberen Spirale) durch dein Körper auf die Erde fließt und in deinem Erdstern-Chakra gespeichert wird. Lasse los und mache dich frei davon, beobachten oder erfahren zu wollen, was du erdest. Begib dich in das Vertrauen, dass du das, was du für dich oder für einen anderen Menschen in diesem Moment benötigst, von der Quelle der ewigen Weisheit empfängst und deinem Energiefeld zur Verfügung stellst. Es ist nicht so wichtig, wann es sich zeigt...

Auf diese Weise kannst du auch alle **karmischen Blockaden**, die dich hindern, deinen Seelenweg zu gehen, auflösen. Wenn du z.B. getötet wurdest, oder in Armut lebstest, weil du dem Licht dientest oder Menschen heiltest, ist diese Erfahrung in



deiner DNA gespeichert und kann dazu führen, dass du, wenn du dich in deiner aktuellen Inkarnation mit Lichtarbeit beschäftigst, **Widerstand** erfährst. Das kannst du ganz leicht mit Anya auflösen.

Setze die Absicht, alle karmischen Wunden, die dich hindern, deinen höchsten Weg zu gehen, jetzt aufzulösen in der Blaupause von Anya.

**Visualisiere, wie du inmitten des Siegels stehst.** Chante 33 Mal Anya. Nimm dabei wahr, wie roségoldenes Licht von dem Ort über deinem Kopf (also von der oberen Spirale) durch deinen Körper auf die Erde fließt und dein Energiefeld von allen „Lichterfahrungen deiner Seele“, die dir nicht dienen, jetzt reinigt. Deine Absicht genügt. Du musst dir das nicht vorstellen können.

Anya fließt über deine **Erdstern-Chakra in dein Energiefeld.**

Anya wirkt sehr positiv auf **Haut, Knochen, Knie, Beine, Füße, Arme, Hände, Wirbelsäule ein und lindert Allergien.**

Der Strahl mit dem Anya verbunden ist, ist der **roséfarbene Strahl.**

Die Heilsteinfrequenz mit der Anya gerne arbeitet ist der **Rauchquarz.**

[Gechannelt von Erzengel Metatron, Lady Sophia, Isis und Sananda durch Britta Lambert Oktober 2010]

**Meditation:** Spiral-Reinigung, Erdstern-Aktivierung & Seelen-  
Wissen-Download mit ANYNA

### **Einweihung von Erzengel Metatron in das Heilteam - der OP Engel**

Frage:

Was hält Dich evt. von Deinem Potenzial ab?

- ✓ Fehlende Erdung
- ✓ Zweifel
- ✓ Negative Erfahrungen, Schwüre & Gelübde anderer  
Inkarnationen
- ✓ Kollektives Bewusstsein
- ✓ Spirituelles Ego vermeintlicher „Weiser“
- ...

Oft **holt uns gerade vor Behandlungen unser Ego ein** und will uns einreden, wir könnten dies oder jenes nicht gut genug...

Zur Vorbereitung einer Behandlung ist es immer hilfreich,

mit **Anyna Dein Energiefeld zu reinigen, zu erhöhen & Dich mit Deinem Seelen-Wissen** zu verbinden.

Dann bist Du **automatisch in der absoluten Anbindung.**

# Der Heilprozess

## 1. Diagnose = Wahrnehmen...

- Wie nehme ich wahr?
- welcher Wahrnehmungs-Typ bin ich?
- Mein Selbsttest: Ton-Wahrnehmung

**Wissen**

**Sehen**

**Fühlen**

**Hören**

**Riechen**

## 2. Diagnose evtl. mit Hilfsmitteln

Tensor

Pendel

Scannen mit Händen (Tabelle ....)

Kinotest...

Stimme

Körperpendel

Testen von Tafeln oder Skelett Modellen oder Repräsentanten  
(Puppen, Teddies, Personen ..)

Grundsätzlich gilt: **Du brauchst diese Dinge nicht...!**  
Vertraue Dir und Deiner Wahrnehmung...**Je weniger  
Hilfsmittel Du einsetzt desto weniger können Dich diese  
ablenken oder verwirren** (Bsp. Gallenblase ...Kopfweg)

### 3. tiefgreifende Ursache - Analyse

Was ist der Grund / die Ursache für die Manifestation der  
Herausforderung...?

Die **Seele hat einen Grund, eine Krankheit zu  
manifestieren:**

Etwas wurde vergessen zu Lieben und schreit nach  
Aufmerksamkeit!

Oftmals ist auch **rein körperlich gesehen die Ursache von  
Problemen einer anderen Körperregion geschuldet.**

Z.B. Schmerzen im Lendenwirbel können von den Zähnen  
kommen.

Man kann die Ursachen genauso testen, wie die Symptome  
(siehe vorne)... oder

**Ganz einfache Fragen: helfen an die Ursache zu  
kommen:**

**- DAS WAS IST in Liebe betrachten,  
dann fließt in der Regel die Information von alleine...**

- Oftmals kommt man über das Symptom an die Ursache...  
(siehe Auflistung Organkreislauf..)

**- Welche Gefühle hat der Klient in Verbindung mit seiner  
Blockade?**

Über Gefühle in die Ursache tauchen ...sie sind oft ein  
Wegweiser (welches Gefühl ist da noch noch noch....eintauchen  
bis zum ersten Mal die Gefühlskette entstand ....)

**- Andere Leben (evt. testen)**

Traumata

gewaltsamer Tod

Schwur

Gelübde

Vertrauensmissbrauch

Zwang

Ausgesetzt worden

Gelübde (Armut, Keuschheit)

Kultureller Druck ...

Geburtstrauma...

Liste kannst Du beliebig fortsetzen

**- Entlang der Störung ins Unterbewusstsein des Klienten tauchen ...**

- Ursachen-Diagnose über **Karten** erfragen

z.B. 12 Siegel

**Finde heraus, ob die Ursache ins Bewusstsein kommen will**

**Nochmal: Vertraue Deiner Intuition..**

**wenn Du Dich in Hingabe und Liebe mit dem Energiefeld des Klienten verbindest, fließt die Information von alleine...**

**Löse Dich von Tabellen... Interpretationen, Zuordnungen....**

Manchmal braucht es auch eine Zeit der Vorbereitung, bis etwas Verborgenes ins Bewusstsein kommen kann...!

## Behandlungs-Ablauf

Folgenden Behandlungsablauf, kann man so wie beschrieben ausführen, aber auch wunderbar mit jeder anderen Methode kombinieren kann: z.B. Lomi Chi, White Time, den 12 Siegeln, Reiki, Klang, Farbe, etc.

### Die Vorbereitung des Heilers

**Wisse: Du arbeitest mit einem Team von Lichtwesen, die das durch dich geschehen lassen, was geschehen darf....**

- Erde Dich selbst
- Aktiviere Anyna
- Reibe deine Hände aneinander.
- Verbinde dich mit der universellen Energie und deiner eigenen Energie.
- Bitte die OP-Engel durch dich zu wirken
- Verbinde dich mit der Energie deiner Geistführer und jeder anderen hilfreichen Energie (White Time, Mineralienreich, Elemente, Siegel...)
- Halte eine liebende, positive Absicht während der Behandlung. (Erinnere dich daran, Angst und Zweifel beeinflussen dich oder den anderen. Du heilst niemanden, du hilfst nur dem Klienten, sich selbst zu heilen).
- Finde Blockaden: dabei ist das wichtigste, dass du dir selbst vertraust. Beim „scannen“ **arbeitest du immer**



**von oben nach unten.** Dabei bewegst du dich **im Qi-fluss** deines Klienten. Wenn du von unten nach oben arbeitest, kannst du den Qi-fluss des Klienten durcheinander bringen – vor allem bei kranken oder schwachen Menschen.

Außerdem bringst du dadurch „Kraft deiner Absicht“ den Klienten in seinen Körper, also in die Erdung. Heilung kann nur dann stattfinden, wenn sowohl Heiler als auch Klient gut geerdet sind.

Der harmonische Energiefluss ist die Voraussetzung physischer und psychischer Gesundheit. Wenn die **Meridiane blockiert** sind, gibt es an bestimmten Stellen im Körper einen **Energiestau** und an anderen **einen Energiemangel**. Wie z.B. Wasser hinter einem Damm einen kleinen See formt und den darunter liegenden Bach nahezu trocken lässt.

Die **Blockade** kann an einer **anderen Stelle sein**, als sich das **Symptom** manifestiert. Wir suchen immer nach der Wurzel der Blockade und arbeiten nicht am Symptom.

Verbinde dich mit dem Klienten über das Herz und in der Quelle (kosmisches Dreieck)

- Scanne das Energiefeld des Klienten wie es dir entspricht (mit Händen, Pendel, Tensor, Tönen...) und

### **diagnostiziere die Blockade**

Stelle dabei **klare Fragen**: z.B. ist die Blockade oben am Kopf, an der Seite, am Hinterkopf ...? Auf der Oberfläche, Seite oder in der Mitte des Organs...?

Zu allgemeine Fragen könnten doppeldeutige Ergebnisse erzielen.

Manchmal hat der Klient Zahnschmerzen und es liegt am Rücken (das wissen wir z.B. von Dorn-Breuss..)

### **Was ist die tieferliegende Ursache der Blockade ...?**

Im Allgemeinen kann man sagen, dass **starke Empfindungen** z.B. in deinen Händen meistens auf **starke Blockaden** hinweisen.

Vertraue dem, was du wahrnimmst. Du musst das scannen nicht wiederholen.

Du kannst ein evt. Trauma auch evt. direkt aus dem Chakra operieren... dazu öffnest Du das Chakra... Du hältst die Fingerspitzen beider Hände über das Chakra und visualisierst, wie ein Lichtkanal durch Deine Hände fließt.

## Das Vorbereiten des Klienten

**Wisse: Du arbeitest mit einem Team von Lichtwesen, die das durch dich geschehen lassen, was geschehen darf....**

**Du berührst den Körper während der Behandlung nicht, du arbeitest ausschließlich in der Aura.**

**Hinterher wenn du Energie zuführst, kannst du ruhig die Hände auflegen.**

- Lasse deinen Klienten eine komfortable Sitz- oder Liegehaltung einnehmen.
- Wenn dieser noch nicht mit energetischem Heilen vertraut ist, so sage ihm, dass er sich einfach entspannen darf, tief atmen und seine Augen schließen.
- Erkläre ihm, dass du nun Blockaden aufspürst, dann die gestaute Energie entfernst und neue Energie dem blockierten Gebiet zuführst.

**Der Schlüssel für den Erfolg deiner Heilung ist Vertrauen und Hingabe.**

**Verspreche nichts – ein Heiler hilft andern, sich selbst zu heilen.**

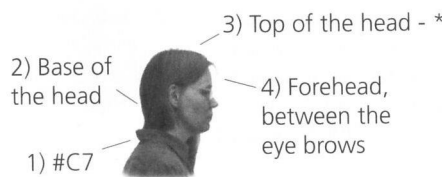
- Der Heiler kann dem Klienten helfen, sich total zu entspannen, bevor Energie übertragen wird, in dem der Heiler zu sich selbst sagt: **„alle meine Blockaden, Schmerzen (was auch immer) sind weg. Ich bin vollständig heil.** Dann entspannt der Heiler sich selbst wie bei einem Mittagsschlaf“. Das hilft dem Klienten ruhig und total entspannt zu werden.

Außerdem kann dadurch der Klient mit dem „Heilen“ Energiefeld des Behandlers in Resonanz gehen.

„Das Stärkere dominiert das Schwächere und gleich es sich ihm an...!“

# Der Aura-Chirurgische Eingriff:

## Das Öffnen des Energiefelds des Klienten



1. Halte deine „Schwertfinger“ zum C7 Punkt der Wirbelsäule (das ist der Punkt, wo das Genick den oberen Rücken trifft). Öffne mit den Schwertfingern diesen Punkt. Von deinen Schwertfingern fließt Energie. Damit öffnest Du das zentrale Energiefeld **aller Aura-Schichten!**
2. Öffne mit den Schwertfingern das Gebiet des Tantiens oder Haras: 2 Finger breit unterhalb des Bauchnabel des Klienten: dadurch öffnest Du **den physischen Körper.**
3. Öffnet mit den Schwertfingern auf derselben Höhe den Rücken (bisschen über dem Steißbein). Dadurch öffnest Du **den physischen Körper.**
4. Visualisiere, wie aus Deinen Schwertfingern **Licht-Energie fließt und sich zu einem LASER** konzentriert.

Das Energiefeld des Klienten öffnet sich dadurch vollständig.

Das Ganze **verstärkst du durch deine Absicht**. Sie verstärkt den Laser enorm. Zusätzlich kannst du das Ganze noch durch eine **Klangfrequenz intensivieren**. ...bzw. setze die Absicht, das das jetzt geschieht.

5. Gehe nun zu der diagnostizierten Stelle:

Öffne diese mit Deinen Schwertfingern und dem erzeugen Licht-Frequenz-Laser und nehme wahr, wie sich die blockierte Energie in Rauch oder Luft verwandelt. (**Ausnahme: niemals Schwertfinger vorne am Herzen benutzen** – das Herz lehnt Schwertfinger ab).

6. Ziehe das Übermaß an gestauter Energie heraus. Benutze dazu deinen Hände oder Finger und stelle dir vor, wie du diesen Rauch, Nebel oder diese Luft herausziehst und sie in die Erde oder das Universum entlässt. So lange bis du das Gefühl hast, dass das die Blockade weg ist oder du ein Gefühl von Leere in deinen Händen spürst. Halte deine Hände dabei offen, mache keine Faust.

**Wichtig: sende Gedanken der Liebe in den Körper des Klienten und die klare Absicht, dass**

**„DEIN BESUCH“ freundlich und voller Licht und Liebe ist.**

**Du betrittst das subatomare Feld eines Menschen...**

Halte Deinen Fokus ganz eng beim Klienten... create a sacred space ...

7. Bei Körperteilen die doppelt vorkommen, wie z.B. Arme, Beine, Lungen etc. reinige beide und fange mit dem weniger Blockierten an.

**Ausnahme: ziehe niemals Energie direkt oben aus dem Kopf oder vorne vom Herzen, sonst könnte der Körper wichtige Energie verlieren.**

Gehe ruhig einen Schritt zurück und nimm wahr, wie die Engel und Aufgestiegene Meister durch deine Hände wirken und die Operation durchführen...

8. Löse jetzt die Ursache der „Verletzung“ oder Blockade:

dabei kannst du den Klienten eine **Absichtserklärung** nachsprechen lassen.

**Ich Klient, entlasse nun alle Traumata, die für diese Blockade verantwortlich sind, alle damit verbunden Glaubenssätze & Überzeugungen, alle Emotionen, alle körperlichen, materiellen &**

**zwischenmenschlichen Auswirkungen.....  
aus jeder Zelle meines Körpers, aus jeder  
Schicht meiner Aura, aus meiner DNA,  
durch alle Zeiten, Dimensionen & Ereignisse.  
Aus diesem Leben, vergangenen Leben und allen  
künftigen Leben ... jetzt**

3 x tief ausatmen lassen ...

9. Nun gebe dem Gebiet an dem du arbeitest Energie, lasse durch deine Handflächen Energie fließen und bewege diese sanft 9mal zu der entsprechenden Stelle. **Fülle die leere oder die verwundete Stelle auf...**  
**Vertraue deiner Intuition welche Art von Energie zugeführt werden soll.** (Farbe, Klang, Siegel, White Time ...einfach nur die göttliche Energie, die durch deine Hände fließt ..)

Sage zu dir selbst in großem Vertrauen:

**„Die Blockade ist geöffnet, die Schmerzen sind vollständig verschwunden, du bist nun vollständig heil.“**

Dabei kannst du **jede, Dir zur Verfügung stehende Heil-Energie mitfließen lassen:** Die 12 Siegel, White Time, Reiki, etc. Du kannst Töne erzeugen und diese Heilfrequenzen ins Feld schwingen ...



**Wisse: Du arbeitest mit einem Team von Lichtwesen, die das durch dich geschehen lassen, was geschehen darf....**

Anstelle Deiner Finger kannst **Du auch Kristalle zum Öffnen**, Schneiden, Herausziehen verwenden.

**Doppel-Ender Kristalle** eignen sich besonders gut: sie absorbieren & reflektieren gleichzeitig.

Grundsätzlich kann jede Blockade, jedes Problem auf diese Weise geöffnet und „**operiert**“ werden. Auch Wunden nähen kannst Du.

Es lässt sich wunderbar mit White Time oder auch Lomi Chi ergänzen und kombinieren. Verschiedenen Energien verstärken sich. Manchmal spürt der Klient bei einer Behandlung mit Lomi Chi einen gewissen Druck irgendwo. Es ist wunderbar, diesen Druck mit Schwertfingern oder Kristallen (=Lasern) zu öffnen und neue Energie zuzufügen.

Wunderbar ist auch, die **Kraft der Visualisation** mit einzusetzen. Wenn ein schweres Problem vorliegt, eine tiefe Erkältung oder z.B. gar Krebs, visualisiere z.B. eine Rose, deren Wurzeln sich vollständig mit dem Tumor voll saugen. Dann pflanze die Rose an einen Fluss.... Führe dem befreiten Gebiet Heilenergie zu...Oder lass einen Adler einfliegen ...der die Knoten aufpickt.

Setze ruhig auch **Farbvisualisationen** und den **Klang deiner Stimme oder eines Instrumentes** ein...

Vertraue Deiner Intuition ... lasse Dich führen ... lasse dich leiten...

**Vielleicht fühlst du dich auch gerufen, tief mit deinen Händen durch Visualisation in den Körper des Klienten einzutauchen und z.B. Knochen wieder zusammenzufügen, Engpässe zu erweitern, etc.**

## Chakren-Operation bei tiefen Traumata

Du kannst ein evt. Trauma auch direkt aus dem Chakra operieren... dazu öffnest Du das Chakra...

Du hältst die Fingerspitzen beider Hände über das Chakra und visualisierst, wie ein Lichtkanal durch Deine Hände fließt.

## Verstärkung durch die Kraft der Visualisation

Wunderbar ist auch, die Kraft der **Visualisation** mit einzusetzen. Wenn ein schweres Problem vorliegt, eine tiefe Erkältung oder z.B. gar Krebs, visualisiere z.B. eine Rose, deren Wurzeln sich vollständig mit dem Tumor voll saugen. Dann pflanze die Rose an einen Fluss... Führe dem befreiten Gebiet Heilenergie zu...

Setze ruhig auch **Farbvisualisationen** und den **Klang deiner Stimme oder eines Instrumentes** ein...

Z.B. Eine krebserkrankte Frau berichtete als sie nach der Session heimkam von einem wunderbaren Rosenduft zuhause. Sie dachte schon, ihr Mann hätte Rosen gekauft. Nirgendwo waren Rosen zu sehen.

Sie hatte das Gefühl, der Duft entspringt aus ihrer Brust:  
Ich hatte in der Behandlung mit der Rosenvisualisation gearbeitet.

## Schließen des Energiefelds

1. Zeichne die liegende ACHT über den Klienten und versiegle dadurch die Heilung und setze die klare Absicht, dass jede Aura-Schicht jetzt wieder komplett versiegelt ist ...!
2. Gib 9mal dem Tantien (Hara) Energie. Dadurch heilt der Klient schneller und dehnt das Heilergebnis aus. (9 ist die Vollendung).
3. Hole den Klienten aus seiner Meditation zurück. Bitte ihn die Augen zu öffnen und 3 tiefe Atemzüge zu nehmen. Bitte ihn, seine Hände zu reiben und sein Gesicht zu massieren.
4. Gib ihm ein positives Feedback, wie „jetzt geht es dir besser, nicht wahr?“ (Wir nutzen eine positive Botschaft, um die negative im Gehirn des Klienten zu ersetzen).
5. Danke deinem Klienten in deinem Herzen, dass er dir erlaubte, ihm zu helfen.
- 6.** Danke dem Universum und deinen Helfern.

Wir dürfen uns immer wieder ins Bewusstsein rufen, dass wir intuitiv arbeiten ...

Auf der anderen Seite geben wir dem Körper ganz konkrete Impulse und Informationen. Wir öffnen, schließen, versorgen mit Energie, etc.

Wenn wir aurachirurgische arbeiten sind wir immer

sehr nah an der Körperebene und kommunizieren auf alle Fälle auch über diese Ebene mit der Aura. Wir wissen, die Körperebene ist der dichteste Teil von uns. Ihn operieren (entdichten, etc.) wir. Deswegen ist es wichtig dem Körper Informationen zu geben, die er sofort annehmen kann. Deswegen z.B. öffnen, schließen ...9 x Tanten, etc.

Aurachirurgische Eingriffe lassen sich ganz wunderbar mit der Merkaba-Gesamtheilung durchführen.

**Akasha-Meditation:**

**(Auch für den Klienten wunderbar visualisierbar...)**

## Einzelne Übungen

Lass dich dadurch aber bitte nicht in deiner Intuition begrenzen!

Wenn dein Klient zu hohem Blutdruck neigt, Kopfschmerzen oder Fieber hat, lasse ihn seinen **Hände mit den Handflächen nach unten auf den Schoß** legen.

Bei **niedерem Blutdruck** die Hände auf den Schoß legen mit den **Handflächen nach oben**.

(Die Hände nach oben bzw. unten legen hilft der balancierten Blutzirkulation im Körper).

Der Klient kann die Hände auch einfach locker mit geöffneten Handflächen in Kugelform nach oben auf den Schoß legen.

## Das Reinigen der Wirbelsäule

Vor jeder Heilung können wir die Wirbelsäule reinigen.

Die Wirbelsäule ist mit jedem Organ verbunden.

Reinige immer als **erstes den C7 Punkt**.

Für alle **Blockaden im Körper**, reinige immer zuerst das **entsprechende Gebiet der Wirbelsäule** mit Schwertfingern, **bevor du an der Blockade direkt arbeitest**.

Wenn du Blockaden im **Kopf oder in den Schultern** findest, nimm SF um den entsprechenden Part der Wirbelsäule zu öffnen.

Wenn du Blockaden im **vorderen Körper findest**, öffne mit SF zuerst den entsprechenden Part auf der Wirbelsäule.

Blockaden im mittleren Körperbereich wie **Magen, Leber, Nieren**, haben immer etwas mit dem tieferen Teil der Wirbelsäule zu tun.

Blockaden im **untern Bauch** haben etwas mit dem unteren Rücken und dem Steißbein zu tun. Ebenso **Blase und reproduzierende Organe**.

Blockaden im **Armen und Händen** haben etwas mit der oberen Wirbelsäule zu tun.

Blockaden in den **Beinen** haben etwas mit der unteren Wirbelsäule zu tun.

Siehe Tabellen in der Anlage

### Clear the Spine First

Begin each healing by clearing the C7 vertebra, which is the seventh vertebra down. It is the bump you can feel on your spine.

Then for all blockages in the body, clear the corresponding area on the spine with Sword Fingers before working on the area with the blockage.

When there is a blockage in any internal organ, first use Sword Fingers to open the C7 vertebra in the neck.



When you find blockages in the head and shoulders, use Sword Fingers to open the relative part of the neck spine again before you go to the organ part.

When you find blockages in the upper torso, first use Sword Fingers to open the upper part of the spine in the back.

Blockages in the middle section of the torso including the stomach, liver, and kidneys have something to do with the lower part of the spine.

Blockages in the lower abdomen have something to do with the lower back spine and the tailbone. These blockages include blockages in the bladder and reproductive organs.

Blockages in the arms and hands have something to do with the upper spine

Blockages in the legs have something to do in the lower spine.



## Energiesysteme des Körpers

Der Körper hat verschiedene Energiesysteme, zu denen unterschiedliche Organe gehören. Eine Blockade **in einem Organ bedeutet häufig auch eine Blockade in einem anderen Organ desselben Energiesystems**. Jedes System reagiert besonders gut auf bestimmte Farben, die den Heilprozess unterstützen.

Wenn wir z.B. dem Herzen Energie geben, können wir dabei rot oder pink visualisieren.

## Das Atmungssystem: weiße Energie

Zum Atmungssystem gehören folgende **Organe**:

- Nase
- Haare auf der Haut
- Zähne
- Nasennebenhöhlen
- Lunge
- Dickdarm
- Hals
- Haut

Zum Atmungssystem gehören folgende **Emotionen**:

- Trauer
- Traurigkeit
- Depression
- Weinen, Jammern

Eine Person mit Verdauungsproblemen kann z. B. auch Hautprobleme oder einen schweren Kopf haben.

## Das Nierensystem: dunkelblaue Energie

Zum Nierensystem gehören folgende **Organe**:

- Nieren
- Reproduzierende Organe
- Ohren
- Haare auf dem Kopf
- Brüste
- Blase

Zum Nierensystem gehören folgende **Emotionen**:

- Angst

**Nierenenergie ist die Lebenskraftenergie** und wirkt sich auf unsere gesamte (Widerstands)-Kraft und unser gesamtes Durchhaltevermögen aus.

Schwache Nierenenergie hängt mit Gewichtszunahme, Hörverlust etc. etc. zusammen

## Das Herzsystem: rote / rosafarbene Energie

Zum Herzsystem gehören folgende **Organe**:

- Herz
- Gesichtsfarbe
- Zunge
- Dünndarm

Extreme Gefühle wie extremes Glück oder Unglück beeinflussen dieses System

## Das Lebersystem: grüne Energie

Zum Lebersystem gehören folgende **Organe**:

- Leber
- Fingernägel
- Gallenblase
- Augen

Zum Lebersystem gehören folgende **Emotionen**:

- Wut
- Ängstlichkeit

## Das Magensystem: gelbe Energie

Zum Magensystem gehören folgende **Organe**:

- Magen
- Lippen
- Pancreas

Zum Magensystem gehören folgende **Emotionen**:

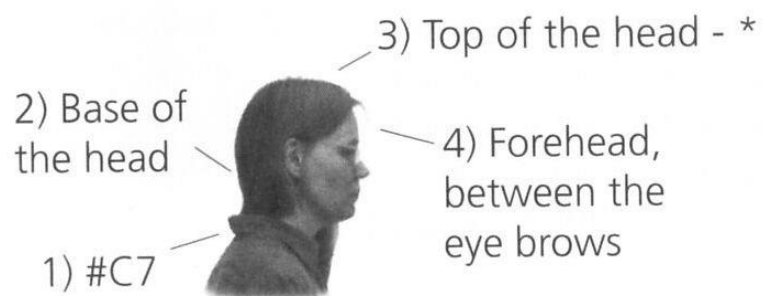
- Sorgen
- Zu viel Kopfarbeit

## Aura-Chirurgische Heil-Eingriffe für verschiedene Probleme

### Kopf

Benutze immer SF egal für welche Probleme im Kopf (Kopfschmerzen, Ohrinfektionen, Augenprobleme etc.).

Immer erst die Gebiete öffnen bevor du Energie zufügst.



Zu Punkt 3) nicht Energie direkt aus dem Kronenchakra ziehen. Immer an den Seiten öffnen, sonst fließt die Energie zu schnell davon.

### Kopfschmerzen:

- Nimm die SF, um den Kopf siehe oben zu öffnen
- Nimm SF am Schmerz und öffne die Blockade
- Öffne deine Hand und ziehe den Schmerz (Rauch, Luft, Nebel...) raus
- Erst nachdem du die Blockade gelöst hast, führe neue Energie zu.

## Ohrenprobleme

- Arbeite zuerst mit dem „gesünderen“ Ohr

### **Ohrinfektion**

(Hörverlust, Ohrensausen, Tinnitus, Wasser im Ohr..)

- Öffne die Nierenpunkte (siehe unten) denn Ohrprobleme hängen oft mit den Nieren zusammen
- Öffne die 4 Kopfpunkte
- Öffne die Stellen vor der Ohren

## Nasenprobleme

Nasenprobleme wie Schniefnase, Nasennebenhöhlenprobleme, Nasenbluten, Halsweh und trockener Hals hängen mit der Lungenenergie zusammen. Gib dem Körper nach dem Blockaden entfernen immer Energie zurück.

- Öffne zuerst **die Lunge**, denn alle Erkältungsgeschichten hängen mit der Lungenenergie zusammen.
- Bei Nasenbluten öffne Gallenblase und Pancreas
- Öffne die 4 Kopfpunkte
- Öffne jede andere Blockade im Kopf

Wenn der Klient Nasennebenhöhlenprobleme hat, so lasse ihn zwei bis drei Minuten seine Hände über den Kopf halten und dabei stehen, sitzen oder liegen.

## Zahnprobleme

- Öffne die 4 Kopfpunkte und dann SF in einer Kreisbewegung um den geschlossenen Punkt, um alle Zahnkanäle zu öffnen.
- Wenn du die Blockade geklärt hast, bitte **keine Energie mehr zufügen**. Die Energie der Finger ist Yang und die der Zähne Ying...

## Gelenkprobleme

- Öffne die 4 Kopfpunkte
- Fokussiere dich dabei auf Punkt 1) und 2) die die meisten Blockaden bei Gelenkproblemen haben
- Öffne das Gebiet vor den Ohren wo sich die Kiefergelenke treffen
- Sage zu dir selbst: „alle Gelenke sind offen und frei. Vollständig heil“.

## Schmerzen im Gesicht

- Öffne die 4 Kopfpunkte
- Deblockiere den Nackenwirbel
- Nimm SF, um das energetische Schmerzfeld im Gesicht zu durchbrechen.
- Sage in Gedanken: „Der Schmerz ist weg, vollständig heil.“

## Schulter und Genick

- Öffne C7
- Öffne den Pancreas Punkt (Bauchspeicheldrüse)
- Erinnere dich daran, zuerst den verwandten Wirbelsäulenbereich zu öffnen und dem Körper die Energie zurückzugeben
- Die meisten Verspannungen und Schmerzen in Nacken und Schultern kommen vom energetischen **Ungleichgewicht in der Bauchspeicheldrüse**
- Wenn die Bauchspeicheldrüse blockiert ist, blockiert die Energie in den Schultern und fließt nicht mehr frei, was zu Verspannungen und Schmerzen führt.
- (Verletzungen in diesem Bereich haben allerdings nichts mit der Pancreas zu tun).
- Öffne die Blockade in Schulter oder Genick. Dabei die weniger betroffene Schulter zuerst.

## Lungen

Diese Technik gilt für alle Aspekte des Atmungssystems.  
Husten, verstopfte Lungen, Haut und Dickdarm

- Öffne C7
- Öffne das entsprechende Gebiet in der Wirbelsäule



- Öffne die Stellen unter den Schlüsselbeinknochen, sie werden die Fenster der Lungen genannt
- Nimm SF an beiden Lungen, dabei die gesündere zuerst
- Spezielle Technik: stehe vor oder hinter dem Klienten, öffne deine beiden Hände und bewege sie abwärts von den Schultern zum Ende der Lungen – gleichzeitig kläre die Blockaden von den äußeren Schichten hin zu den inneren Schichten. Wiederhole das so oft, bis du das Gefühl hast, das die Blockade weg ist.
- Nach der Heilung, sage dem Klienten, dass er seine Arme mit geöffneten Händen zehn Minuten 3 mal täglich über seinen Kopf strecken soll
- Lasse den Klienten 2 bis 3 Minuten mehrmals
- täglich seine Daumen massieren

## Herz

- Öffne C7
- Öffne die entsprechende Seite der Wirbelsäule
- **Lächle von deinem Herzen.** Es ist sehr wichtig, dass du lächelst, während du am Herzen eines Menschen arbeitest
- Nimm deine Handflächen, um Energie ins Herz zu pumpen
- Nimm SF von der Rückseite oder den Seiten des Herzens (Nimm die SF NICHT von vorne zum Herzen)

- Entferne Blockade entweder von hinten oder der Seite des Herzens
- Bewege beide Hände in Herzform, um das Herz herum



- Wenn du Energie aus dem Herzen entfernst, führe sofort wieder welche durch deine Hände zu
- Heile den Dünndarm, er ist mit dem Herzen verbunden. Öffne die verwandte Seite der Wirbelsäule und füge Energie nach der Reinigung zu
- Lasse den Klienten die Mittel- und Kleine Finger 10 Minuten 3 mal täglich massieren. 12 Uhr mittags ist die beste Zeit, denn um 12 Uhr mittags öffnet sich der Herzmeridian automatisch

## Leber

- Öffne C7
- Öffne das entsprechende Gebiet der Wirbelsäule
- Öffne die Leber und gib der Leber Energie
- Öffne die Gallenblase; wenn die Leber extra Energie bekommt, geht die Energie zur Gallenblase und produziert dort Gallensäure, um der Verdauung zu helfen
- Öffne die Pancreas, die eng mit der Leber zusammenarbeitet


Blockierte Leberenergie reist zum Herzen und könnte einen Herzinfarkt verursachen.... Oder zum Gehirn und einen Gehirnschlag verursachen

## Nieren

Nierenenergie ist die wichtigste Energie im Körper. Starke Nierenenergie versorgt einen Menschen mit starken Armen, einer kräftigen Stimme, starker sexueller Energie und Weisheit. Schwache Nierenenergie wirkt sich auf den gesamten Organismus aus und kann zu langer physischer Krankheit führen.

- Öffne C7

- Öffne die Fußsohle



- Öffne die Spitze des Steißbeines
- Öffne den unteren Rücken
- Öffne den Punkt zwischen den beiden Nieren
- Gib den Nieren Energie durch deine Hände oder durch SF (Nierenenergie ist Yin und SF auch)

## Anmerkungen

Die oben bezeichneten Positionen sind Möglichkeiten, gewisse Krankheiten zu heilen.

Grundsätzlich kann jede Blockade, jedes Problem auf diese Weise geöffnet und **„operiert“** werden.

Es lässt sich wunderbar mit White Time, der Merkaba oder auch Lomi Chi ergänzen. Manchmal spürt der Klient bei einer Behandlung mit Lomi Chi einen gewissen Druck irgendwo. Es ist wunderbar, diesen Druck mit SF zu öffnen und neue Energie zuzufügen.

## Handpositionen

### Offene Hände



Wenn du deine Hände leicht gebeugt geöffnet hältst (nicht gestreckt), erlaubst du der Energie ein – und auszufließen. Du kannst diese Handposition gut zum Meditieren oder zum Beginn einer Behandlung nutzen.

Wenn die Hand geöffnet ist, sind die Energiekanäle der Hände offen. Die Energie fließt leicht in und aus dem Körper und macht es einer Blockade leichter, den Körper zu verlassen.

Beim Atmen fokussiere dich einmal auf deine Haut und nicht auf die Nase oder Lunge. So fließt die Energie ganz leicht in und aus dem Körper.

## Daumen und Zeigefinger formen einen Kreis



Das ist die **Schutzposition**. Sie hält deine Energie bei dir und andere Energie draußen.

Wenn du das Gefühl hast, dass deine Energie aus deinem Körper rennt, oder jemand anders deine Energie zieht, kannst du diese Position halten. Dann schließen sich alle Meridiane im Körper. Energie kann herein, aber keine Energie „haut ab“.

Wenn dich friert kannst du diese Position auch gut nutzen. Auch wenn du Angst empfindest.

Wenn du deine Guides rufst und dabei diese Position hältst, verändert das sofort deine Aura. Die spirituelle Energie kommt rein und bleibt bei dir.